



SALUD
SECRETARÍA DE SALUD



**Centros de
Integración
Juvenil, A.C.**

ESTADO DE MÉXICO



www.gob.mx/salud/cij

www.cij.org.mx



2025
Año de
**La Mujer
Indígena**



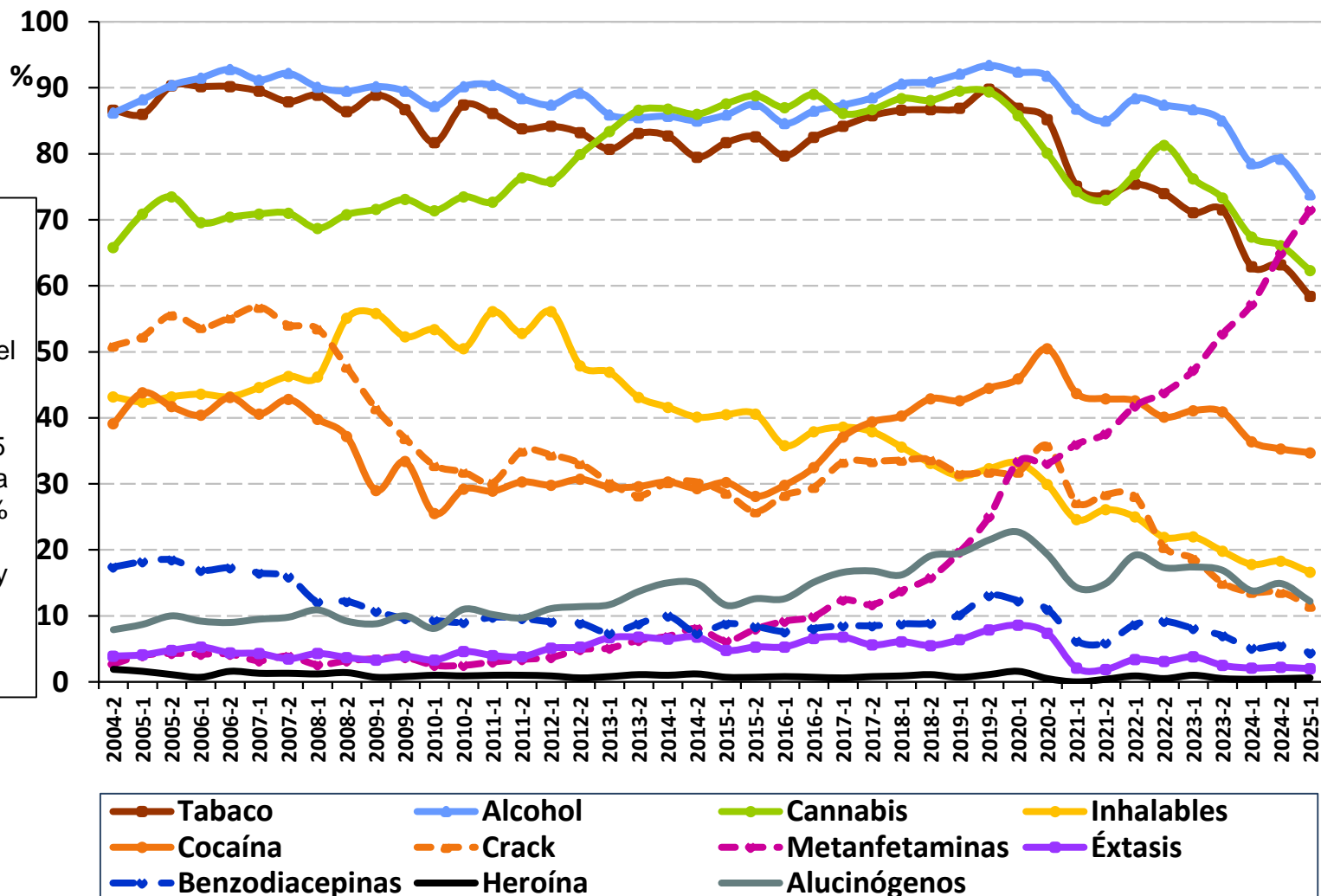


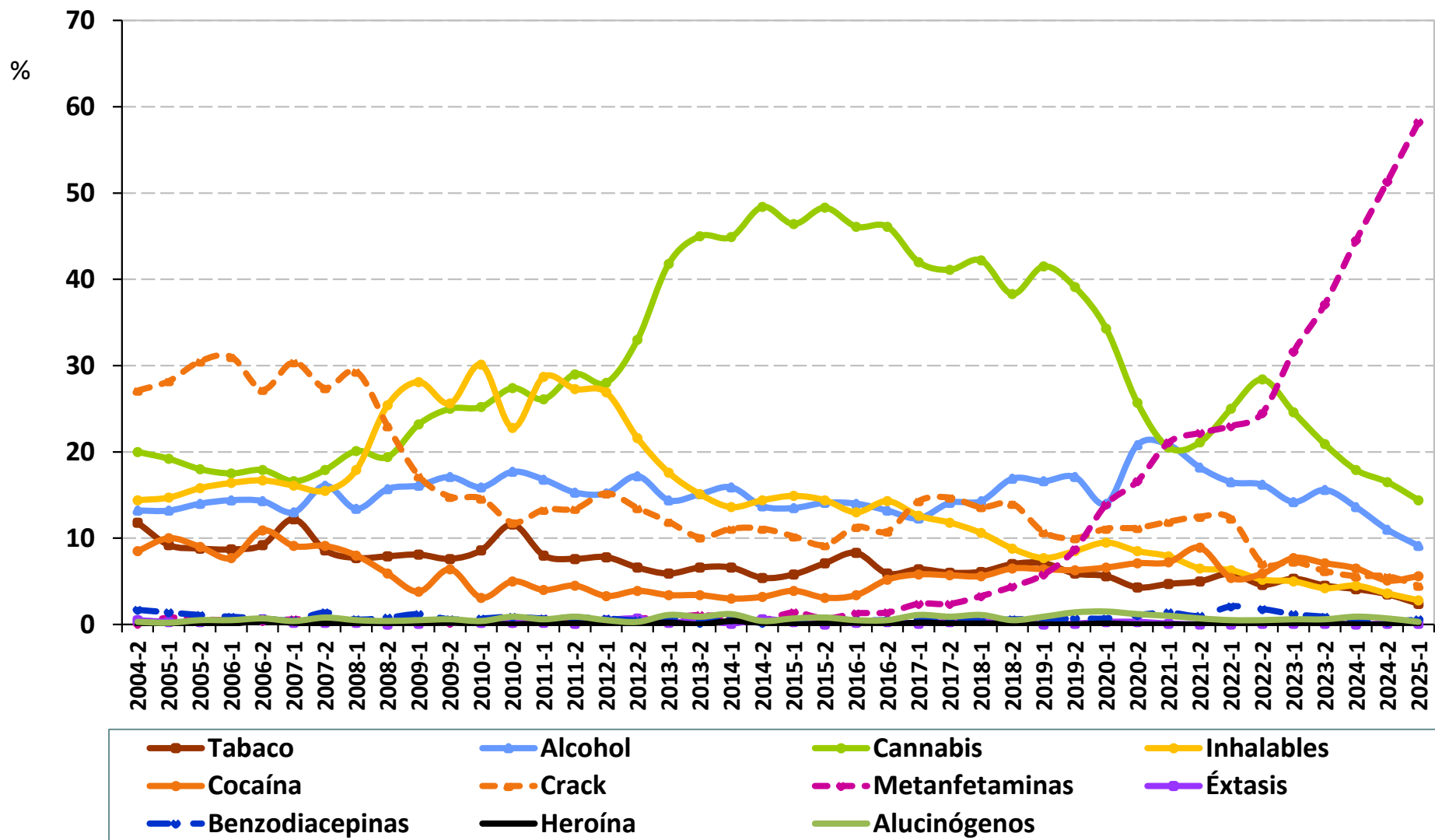
Red Operativa

120 Centros de Integración Juvenil, A.C.

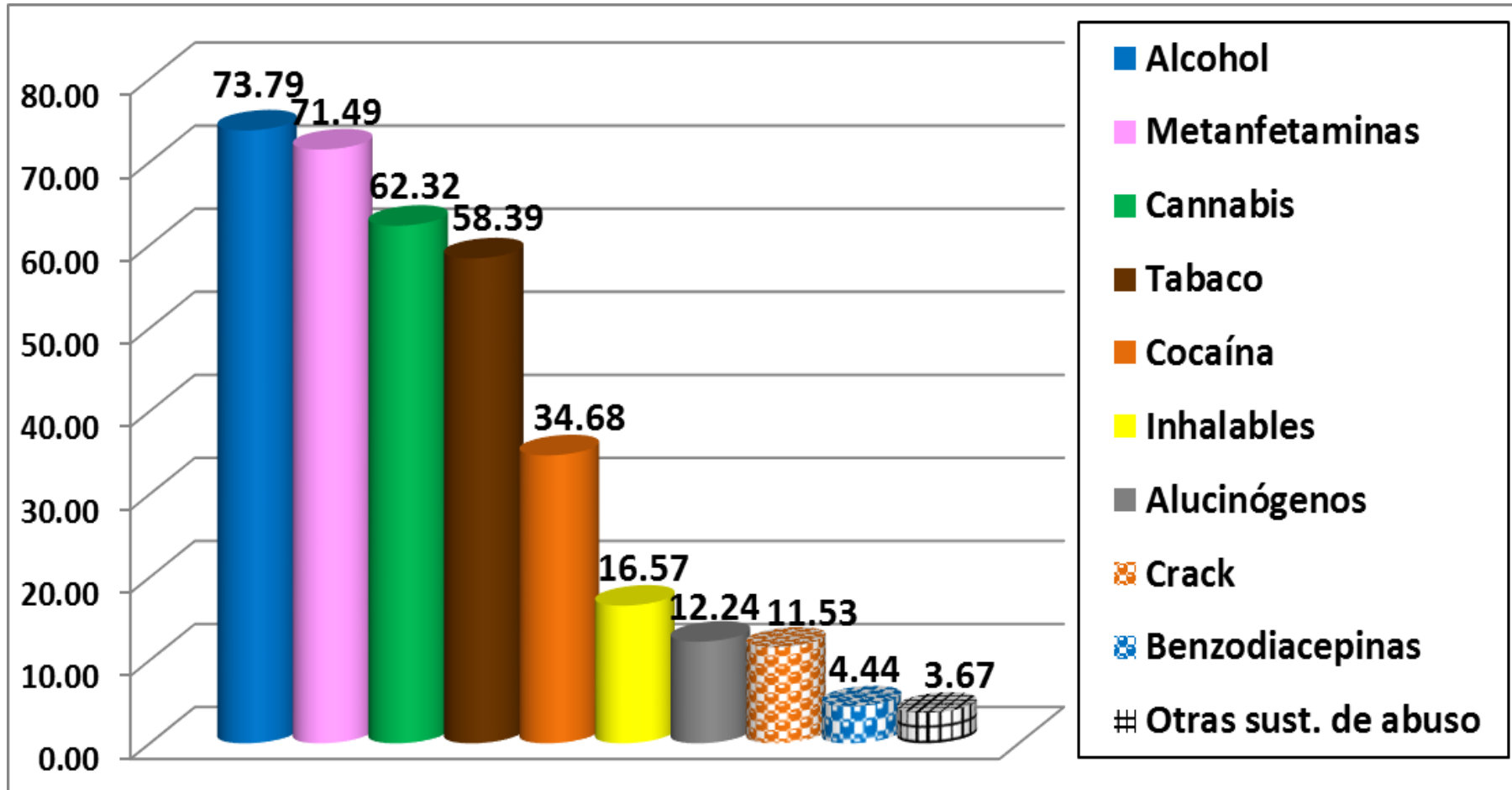


El consumo de **metanfetaminas** muestra un constante incremento desde el 1er. semestre del 2017. Para 1er. semestre del 2025 supera el uso de la marihuana, (71.5% vs 62.3%) respectivamente, y la media nacional (71.49% vs 51.75%).





Consumo de drogas "Alguna Vez en la Vida" en pacientes de CIJ en el Estado de México Primer Semestre 2025



Consumo de drogas "Alguna Vez en la Vida" en pacientes de CIJ en el Estado de México Primer Semestre 2025

- Las **drogas ilícitas de mayor consumo** entre los pacientes de primer ingreso a tratamiento en el Estado de México son: **metanfetaminas (71.49%)**, **mariguana (62.32%)**, **cocaína (34.68%)**, **inhalables (16.57%)**, **alucinógenos (12.24%)**, **crack (11.53%)**, **benzodiacepinas (4.44%)** y **otras sustancias de abuso (3.67%)**.
- Las drogas que se encuentran por arriba de la media nacional en cuanto a su consumo son: **metanfetaminas 71.49%** (nacional: 51.75%), **cocaína 34.68%** (nacional: 33.78%), **inhalables 16.57%** (nacional: 12.41%), **alucinógenos 12.24%** (nacional: 12.10%) y **crack 11.53%** (nacional: 8.50%).
- El **alcohol y tabaco** registraron usos de 73.79% (nacional: 78.21%) y 58.39% (nacional: 68.74%) respectivamente.
- El **consumo de metanfetaminas supera el uso de mariguana y tabaco en el estado de México.**
- La **razón de consumo**, incluyendo alcohol y tabaco fue de **2.3 hombres por una mujer.**
- Los **Grupos de edad de inicio del consumo de drogas ilícitas** en el **Estado de México** fueron: **10 a 14 años (37.48%)**, **15 a 19 años (50.64%)**, **20 a 24 años (5.30%)** y **25 a 29 (2.45%)**.

71.0% de la población,
ha bebido alcohol
alguna vez

	Población total <u>12 a 65 años</u>	Adolescentes de <u>12 a 17 años</u>
ALCOHOL Consumo excesivo*	16.8 millones 19.8%	1.1 millones 8.3%
TABACO Fumadores activos	14.9 millones 17.6%	684 mil 4.9%
DROGAS ILEGALES Alguna vez	8.4 millones 9.9%	888 mil 6.2%
MARIGUANA Alguna vez	7.4 millones 8.6%	761 mil 5.3%
ESTIMULANTES TIPO ANFETAMÍNICO AV	651 mil 0.8%	85 mil 0.6%

“Encuesta Nacional de Consumo de Drogas, Alcohol y Tabaco 2016-2017”

* Último mes

Prevalencia de Consumo de Drogas Ilegales en Estudiantes de Secundaria y Bachillerato

	Mariguana AV %	Cocaína AV %	Crack AV %	Alucinógenos AV %	Inhalables AV %	Metanfetaminas AV %	Heroína AV %
Prevalencia Nacional	10.6	3.3	1.6	1.9	5.8	2.0	.9
Aguascalientes	9.6	2.5	1.4	1.9	5.4	2.3	0.5
Baja California	9.4	2.5	1.0	1.1	3.7	2.0	0.9
Baja California Sur	10.0	1.8	0.9	0.8	4.0	1.2	0.5
Campeche	8.7	3.4	1.7	1.2	4.8	1.5	1.2
Chiapas	5.5	3.0	1.5	0.8	4.1	1.5	1.3
Chihuahua	11.9	4.4	1.3	1.9	5.1	2.6	0.8
Coahuila	9.9	2.2	0.7	1.9	4.6	1.1	0.6
Colima	10.9	3.0	1.1	1.8	3.9	2.8	0.8
Distrito Federal	18.2	5.2	2.7	3.8	8.0	3.2	1.3
Durango	8.8	2.8	1.1	1.2	5.2	1.8	0.6
Estado de México	13.8	4.2	2.3	3.1	8.8	2.7	0.8
Guanajuato	11.6	3.6	1.9	1.7	6.9	2.4	0.8
Guerrero	8.3	3.6	2.1	1.3	5.2	1.6	1.2
Hidalgo	9.4	3.2	1.8	1.8	6.3	1.4	0.9
Jalisco	12.4	2.9	1.3	2.4	6.3	2.4	0.6
Michoacán	10.0	3.0	1.3	2.1	5.8	2.1	1.1
Morelos	12.3	3.1	1.4	2.1	6.2	1.8	1.1
Nayarit	9.8	2.8	1.1	2.0	4.0	2.5	1.0
Nuevo León	8.6	2.4	1.5	1.3	5.0	1.5	0.8
Oaxaca	8.5	3.0	1.1	1.4	6.0	1.3	0.9
Puebla	8.5	3.1	1.7	1.7	5.2	1.5	0.7
Querétaro	12.5	3.1	2.0	1.9	7.3	2.0	0.5
Quintana Roo	14.6	4.7	2.7	1.5	5.5	2.0	1.1
San Luis Potosí	10.1	2.5	1.1	2.6	5.5	1.6	0.5
Sinaloa	4.9	1.6	0.5	0.5	1.9	1.2	0.7
Sonora	8.9	2.2	0.7	0.4	2.7	1.5	0.3
Tabasco	5.8	2.7	1.6	1.0	2.6	1.2	0.9
Tamaulipas	8.8	4.1	1.4	1.0	4.0	1.8	1.3
Tlaxcala	7.0	2.7	1.6	1.3	4.8	1.4	0.8
Veracruz	7.5	2.7	1.4	1.5	6.1	1.5	0.9
Yucatán	8.9	2.7	2.0	1.0	4.9	1.2	0.7
Zacatecas	7.1	2.2	0.7	1.1	3.4	0.9	0.2

 Arriba de la prevalencia nacional

 Igual a la prevalencia nacional

 Debajo de la prevalencia nacional

Fuente: Encuesta Nacional de Consumo de Drogas en Estudiantes 2014.



SALUD
SECRETARÍA DE SALUD



Centros de
Integración
Juvenil, A.C.

Prevalencia de Consumo de Drogas Ilegales en Estudiantes de Secundaria y Bachillerato

	Mariguana	Cocaína	Crack	Alucinógenos	Inhalables	Metanfetaminas	Heroína
	AV	AV	AV	AV	AV	AV	AV
	%	%	%	%	%	%	%
Prevalencia Nacional	10.6	3.3	1.6	1.9	5.8	2.0	.9
Acapulco	10.8	3.0	2.3	1.6	6.8	1.7	.8
Apatzingán	6.9	1.6	.6	.6	2.4	.9	.4
Cancún-Playa del Carmen	15.1	4.4	2.4	1.7	6.2	1.8	.9
Ciudad del Carmen	10.7	4.6	2.2	1.9	4.9	2.1	1.2
Ciudad Juárez	12.3	3.3	1.3	1.8	5.6	2.7	.7
Cuautla	15.0	4.3	2.0	3.2	6.8	2.2	1.1
Ecatepec	16.1	4.8	2.7	3.2	8.6	2.7	1.1
Guadalajara	14.1	3.2	1.5	2.8	6.1	2.7	.7
Tijuana	9.8	2.8	1.0	1.0	4.2	1.9	.8

 Arriba de la prevalencia nacional

 Igual a la prevalencia nacional

 Debajo de la prevalencia nacional

Fuente: Encuesta Nacional de Consumo de Drogas en Estudiantes 2014.

Prevalencia de Consumo de Drogas en Estudiantes de Primaria

	Mariguana Alguna Vez	Mariguana Último Año	Mariguana Último Mes	Inhalables Alguna Vez	Inhalables Último Año	Inhalables Último Mes
	%	%	%	%	%	%
Prevalencia Nacional	2.3	1.8	1.3	1.8	1.6	1.1
Aguascalientes	2.5	2.1	1.4	1.6	1.4	1.2
Baja California	2.8	2.4	1.8	2.5	2.4	1.6
Baja California Sur	1.7	1.3	1.2	1.3	0.9	0.6
Campeche	3.5	2.7	2.0	2.8	2.5	1.9
Chiapas	2.3	1.8	1.2	2.0	1.6	1.1
Chihuahua	2.6	1.8	1.1	1.8	1.5	1.1
Coahuila	2.1	1.6	1.2	1.6	1.0	0.7
Colima	3.3	2.7	1.9	2.3	1.9	1.5
Distrito Federal	1.8	1.5	1.1	1.0	1.0	0.5
Durango	3.1	2.1	1.6	2.1	1.9	1.4
Estado de México	1.5	1.4	0.6	1.7	1.4	0.8
Guanajuato	1.0	0.9	0.6	0.6	0.6	0.3
Guerrero	4.0	3.1	2.7	2.9	2.6	1.9
Hidalgo	1.8	1.3	0.9	2.4	1.7	1.1
Jalisco	3.3	2.5	2.0	1.9	1.7	1.4
Michoacán	4.1	3.2	2.3	2.7	2.5	1.8
Morelos	2.6	2.1	1.7	2.0	1.6	1.1
Nayarit	1.7	1.5	1.1	1.8	1.3	0.9
Nuevo León	2.3	1.8	1.3	1.9	1.6	1.3
Oaxaca	2.5	1.9	1.4	1.8	1.2	1.0
Puebla	1.7	1.6	1.1	1.0	1.0	0.7
Querétaro	3.0	2.7	2.0	2.7	2.5	1.8
Quintana Roo	4.5	3.6	2.6	3.4	3.1	2.4
San Luis Potosí	3.5	2.6	2.0	2.5	2.3	1.8
Sinaloa	2.3	1.9	1.2	1.6	1.4	0.9
Sonora	1.8	1.4	0.9	2.9	2.6	1.2
Tabasco	3.2	2.7	1.9	2.9	2.7	1.9
Tamaulipas	2.2	1.5	0.9	1.7	1.4	1.1
Tlaxcala	2.1	1.5	0.7	1.7	1.4	0.8
Veracruz	1.7	1.2	1.0	1.8	1.5	1.2
Yucatán	3.1	2.8	2.1	2.2	1.9	1.3
Zacatecas	2.0	1.6	1.2	1.3	1.1	0.8

 Arriba de la prevalencia nacional
 Igual a la prevalencia nacional
 Debajo de la prevalencia nacional

Fuente: Encuesta Nacional de Consumo de Drogas en Estudiantes 2014.

Prevalencia de Consumo de Drogas en Estudiantes de Primaria

	Mariguana Alguna Vez %	Mariguana Último Año %	Mariguana Último Mes %	Inhalables Alguna Vez %	Inhalables Último Año %	Inhalables Último Mes %
Prevalencia Nacional	2.3	1.8	1.3	1.8	1.6	1.1
Acapulco	4.0	3.5	3.0	2.9	2.7	2.1
Apatzingán	5.6	5.1	4.4	4.8	3.9	2.7
Cancún-Playa del Carmen	3.3	2.8	2.0	2.8	2.5	1.5
Ciudad del Carmen	5.3	4.5	3.1	4.2	3.9	3.2
Ciudad Juárez	3.4	2.5	1.7	2.2	1.9	1.4
Cuautla	3.1	2.3	1.8	2.7	2.3	1.8
Ecatepec	2.4	2.0	1.4	2.3	2.0	1.3
Guadalajara	3.0	2.1	1.4	1.3	0.9	0.6
Tijuana	2.8	2.4	2.0	2.3	2.1	1.5

 Arriba de la prevalencia nacional
  Igual a la prevalencia nacional
  Debajo de la prevalencia nacional

Fuente: Encuesta Nacional de Consumo de Drogas en Estudiantes 2014.

Enero-diciembre 2024
Estado de México

CIJ	Prevención	Tratamiento - Rehabilitación	Total
CIJ Atizapán	78,037	1,286	79,323
CIJ Chalco	99,987	2,677	102,664
CIJ Ecatepec	75,512	2,107	77,619
U.H. Ecatepec	-	1,095	1,095
CIJ Naucalpan	94,546	715	95,261
U.H. Naucalpan	-	1,341	1,341
CIJ Nezahualcóyotl	104,475	2,995	107,470
CIJ Texcoco	107,777	1,508	109,285
CIJ Tlalnepantla	102,017	1,853	103,870
CIJ Toluca	125,782	1,693	127,475
CIJ Villa Victoria	14,546	106	14,652
TOTAL ESTADO DE MÉXICO	802,679	17,376	820,055



CIJ Atizapán

Av. Jalisco No.12, Exhacienda del Pedregal, C.P. 52916, Atizapán de Zaragoza, Edo. de México
cijatizapam@cij.gob.mx
Tel.: 55 21 64 06 12



CIJ Chalco

Av. 1a. Solidaridad s/n, esq. Benito Juárez, Col. Providencia, C.P. 56616, Municipio Valle de Chalco, Edo. de México
cijchalco@cij.gob.mx
Tel.: 55 59 71 26 95



CIJ Ecatepec

Calle Citlaltépetl Mz. 533 Lt. 9 y 10, Col. Cd. Azteca 3ra Sección, C.P.55120, Ecatepec de Morelos, Edo. de México
cijecatepec@cij.gob.mx
Tels.: 55 57 75 62 47 y 55 57 75 82 23



U.H. Ecatepec

Cerrada de Hortensia s/n, esq. Con Amapola, Col. Gustavo Díaz Ordaz, C.P. 55200, Ecatepec de Morelos, Edo. de México
uhecatepec@cij.gob.mx
Tel.: 55 57 91 26 83



CIJ Naucalpan

Circuito Ingenieros No.61, Col. Loma Suave, Cd.
Satélite, C.P.53100, Municipio de Naucalpan de Juárez,
Edo. de México
cijnaucalpan@cij.gob.mx
Tel.: 55 53 74 35 76



U.H. Naucalpan

Calzada de los Remedios No.60,
Unidad Habitacional Bosques de los Remedios
C.P. 53458, Naucalpan, Edo. de México
uhnaucalpan@cij.gob.mx
Tel.: 55 53 73 18 41



CIJ Nezahualcóyotl

Calle Acequia No. 277, Esq. Av. Pantitlán, Col. Porfirio
Díaz, C.P. 57520, Cd. Nezahualcóyotl, Edo. de México
cijneza@cij.gob.mx
Tel.: 55 57 65 06 79



CIJ Texcoco

Calle Violeta No.16, Col. La Conchita, C.P. 56170,
Texcoco, Edo. de México
cijtexcoco@cij.gob.mx
Tel.: 595 955 74 77

Presencia de CIJ en el Estado de México



Centros de
Integración
Juvenil, A.C.



CIJ Tlalnepantla

Calle Hidalgo No. 8, Lt. 14, Mz. 1, Col.
Bosques de México, C.P. 54050, Tlalnepantla
de Baz, Edo. de México
cijtlalnepantla@cij.gob.mx
Tel.: 55 53 62 35 19



CIJ Toluca

Av. de los Maestros No. 336, entre Dr. Hernández
y Dr. Eduardo Navarro, Col. Doctores, C.P. 50060,
Toluca, Edo. de México,
cijtoluca@cij.gob.mx
Tel.: 722 213 03 78



CIJ Villa Victoria

Carretera Federal Toluca-Zitácuaro
Km 47, Comunidad San Pedro del
Rincón, C.P. 50960, Mpio. Villa Victoria, Edo. de México,
cijvillavictoria@cij.gob.mx
Tel.: 726 251 11 54

Presidentes de Patronato de los CIJ del



Centros de
Integración
Juvenil, A.C.

Estado de México

PRESIDENTE	PATRONATO
Dr. Luis Gustavo Parra Noriega	ESTADO DE MÉXICO
<i>REESTRUCTURACIÓN</i>	ATIZAPÁN
<i>REESTRUCTURACIÓN</i>	CHALCO
<i>REESTRUCTURACIÓN</i>	ECATEPEC
Lic. María Fernanda Rivera Sánchez	NAUCALPAN
Lic. Edmundo Francisco Esquivel Fuentes	NEZAHUALCÓYOTL
Sra. Yolanda Perdigón Martínez de Garay	TEXCOCO
Lic. Lourdes Jezabel Delgado Flores	TLALNEPANTLA
<i>REESTRUCTURACIÓN</i>	TOLUCA

Directores de CIJ en el Estado de México



NOMBRE	CARGO	CIJ
Psic. Ivonne Ma. A. Méndez Castaños	Encargada	CIJ Atizapán
Psic. Edgar Esteban Hernández López	Encargado	CIJ Chalco
Dr. Héctor Francisco Gómez Estrada	Director	CIJ Ecatepec
Dra. Tania Alejandra Rodríguez Ramírez	Directora	U.H. Ecatepec
Psic. Ricardo León Fabela	Encargado	CIJ Naucalpan
L.T.S. Allan Eleuterio Rodríguez	Encargado Provisional	U.H. Naucalpan
Psic. Ma. del Carmen Medina Medina	Encargada	CIJ Nezahualcóyotl
Lic. Fabiola Gómez García	Encargada	CIJ Texcoco
Dr. Juan Carlos Cruz Miguel	Director	CIJ Toluca
Psic. Albam Uceda Miranda	Director	CIJ Tlalnepantla



Centros de
Integración
Juvenil, A.C.

Contacto:

Sitio web: www.gob.mx/salud/cij

Correo electrónico: cij@cij.gob.mx



(55) 52 12 12 12



55 45 55 12 12

